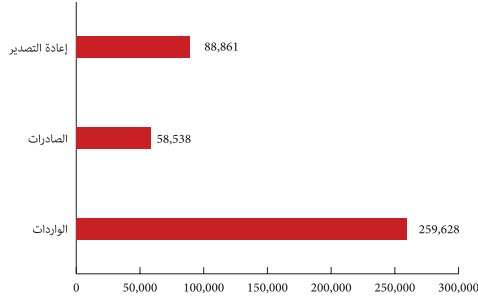


التجارة الخارجية غير النفطية

النصف الأول 2015 – إمارة دبي

التجارة الخارجية المباشرة

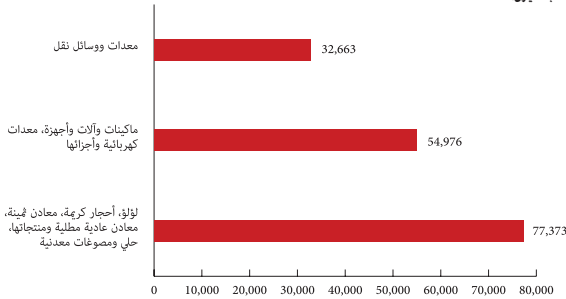


بلغت قيمة الواردات 259,628 مليون درهم في النصف الأول 2015، حيث شكلت 63.8% من التجارة الخارجية المباشرة.

بلغت قيمة الصادرات 58,538 مليون درهم في النصف الأول 2015، حيث شكلت 14.4% من التجارة الخارجية المباشرة.

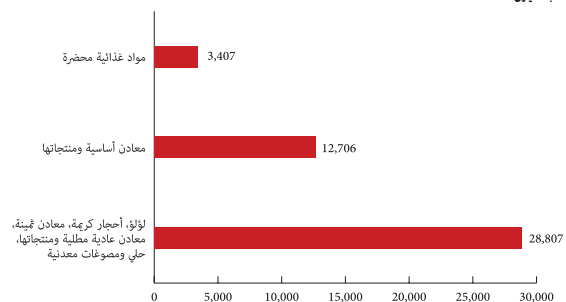
بلغت قيمة إعادة التصدير 88,861 مليون درهم في النصف الأول 2015، حيث شكلت 21.8% من التجارة الخارجية المباشرة.

▲ أعلى قيم للواردات السلعية في التجارة الخارجية المباشرة (القيمة بالمليون)



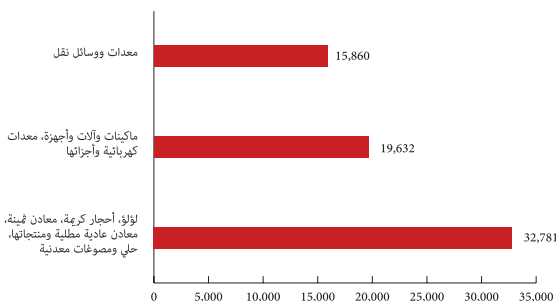
جاءت أعلى القيم لواردات التجارة الخارجية المباشرة في النصف الأول 2015 في قيمة لؤلؤ، أحجار كريمة، معادن ثمينة، معادن عادية مطلية ومنتجاتها، حلي ومصوغات معدنية حيث بلغت 77,373 مليون درهم بنسبة مساهمة 29.8%، تلتها ماكينات وآلات وأجهزة، معدات كهربائية وأجزائها بقيمة بلغت 54,976 مليون درهم بنسبة مساهمة 21.2%، ثم معدات ووسائل نقل بقيمة بلغت 32,663 مليون درهم بنسبة مساهمة 12.6%.

▲ أعلى قيم للصادرات السلعية في التجارة الخارجية المباشرة (القيمة بالمليون)



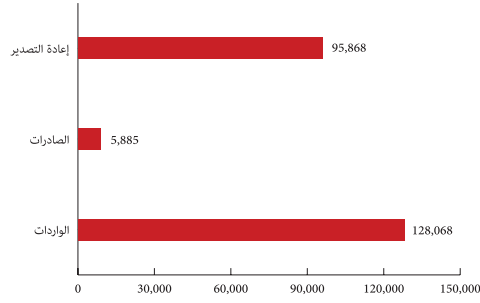
جاءت أعلى القيم لصادرات التجارة الخارجية المباشرة في النصف الأول 2015 في قيمة لؤلؤ، أحجار كريمة، معادن ثمينة، معادن عادية مطلية ومنتجاتها، حلي ومصوغات معدنية حيث بلغت 28,807 مليون درهم بنسبة مساهمة 49.2%، تلتها معادن أساسية ومنتجاتها بقيمة بلغت 12,706 مليون درهم بنسبة مساهمة 21.7%، ثم مواد غذائية محضرة بقيمة بلغت 3,407 مليون درهم بنسبة مساهمة 5.8%.

▲ أعلى قيم للسلع المعاد تصديرها في التجارة الخارجية المباشرة (القيمة بالمليون)



جاءت أعلى القيم للسلع المعاد تصديرها في التجارة الخارجية المباشرة في النصف الأول 2015 في قيمة لؤلؤ، أحجار كريمة، معادن ثمينة، معادن عادية مطلية ومنتجاتها، حلي ومصوغات معدنية حيث بلغت 32,781 مليون درهم بنسبة مساهمة 36.9%، تلتها ماكينات وآلات وأجهزة، معدات كهربائية وأجزائها بقيمة بلغت 19,632 مليون درهم بنسبة مساهمة 22.1%، ثم معدات ووسائل نقل بقيمة بلغت 15,860 مليون درهم بنسبة مساهمة 17.8%.

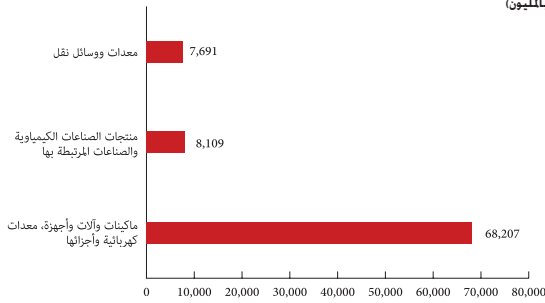
تجارة المناطق الحرة



بلغت قيمة الواردات 128,068 مليون درهم في النصف الأول 2015، حيث شكلت 55.7% من تجارة المناطق الحرة. بلغت قيمة الصادرات 5,885 مليون درهم في النصف الأول 2015، حيث شكلت 2.6% من تجارة المناطق الحرة. بلغت قيمة إعادة التصدير 95,868 مليون درهم في النصف الأول 2015، حيث شكلت 41.7% من تجارة المناطق الحرة.

أعلى قيم للواردات السلعية في تجارة المناطق الحرة

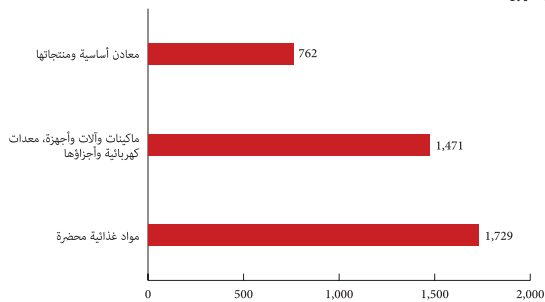
(القيمة بالمليون)



جاءت أعلى القيم لواردات تجارة المناطق الحرة في النصف الأول 2015 في ماكينات وآلات وأجهزة. معدات كهربائية وأجزائها بقيمة بلغت 68,207 مليون درهم بنسبة مساهمة 53.3%. ثم منتجات الصناعات الكيماوية والصناعات المرتبطة بها حيث بلغت 8,109 مليون درهم بنسبة مساهمة 6.3%. تلتها معدات ووسائل نقل بقيمة 7,691 مليون درهم بنسبة مساهمة 6.0%.

أعلى قيم للصادرات السلعية في تجارة المناطق الحرة

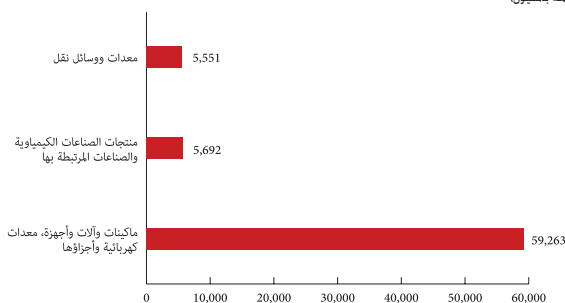
(القيمة بالمليون)



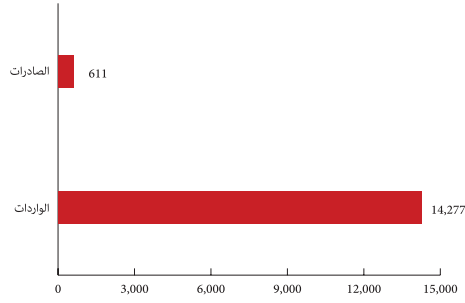
جاءت أعلى القيم للسلع الصادرة في تجارة المناطق الحرة في النصف الأول 2015 في مواد غذائية محضرة بقيمة بلغت 1,729 مليون درهم بنسبة مساهمة 29.4%. ثم ماكينات وآلات وأجهزة. معدات كهربائية وأجزائها حيث بلغت 1,471 مليون درهم بنسبة مساهمة 25.0%. تلتها معادن أساسية ومنتجاتها بقيمة بلغت 762 مليون درهم بنسبة مساهمة 12.9%.

أعلى قيم للسلع المعاد تصديرها في تجارة المناطق الحرة

(القيمة بالمليون)



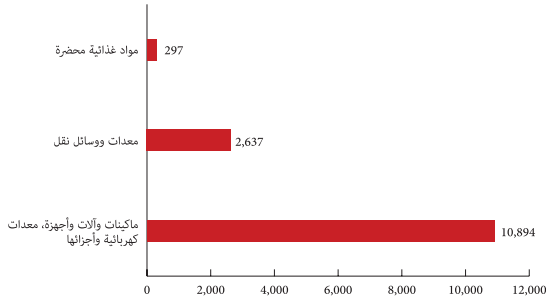
جاءت أعلى القيم للسلع المعاد تصديرها في تجارة المناطق الحرة في النصف الأول 2015 في ماكينات وآلات وأجهزة. معدات كهربائية وأجزائها بقيمة بلغت 59,263 مليون درهم بنسبة مساهمة 61.8%. ثم منتجات الصناعات الكيماوية والصناعات المرتبطة بها حيث بلغت 5,692 مليون درهم بنسبة مساهمة 5.9%. تلتها معدات ووسائل نقل بقيمة بلغت 5,551 مليون درهم بنسبة مساهمة 5.8%.



تجارة المستودعات الجمركية

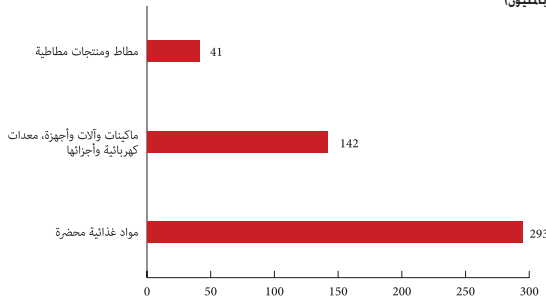
بلغت قيمة الواردات 14,277 مليون درهم في النصف الأول 2015، حيث شكلت 95.9% من تجارة المستودعات الجمركية. بلغت قيمة الصادرات 611 مليون درهم في النصف الأول 2015، حيث شكلت 4.1% من تجارة المستودعات الجمركية.

▲ أعلى قيم للواردات السلعية في تجارة المستودعات الجمركية (القيمة بالمليون)



جاءت أعلى القيم لواردات تجارة المستودعات الجمركية في النصف الأول 2015 في ماكينات وآلات وأجهزة، معدات كهربائية وأجزائها بقيمة بلغت 10,894 مليون درهم بنسبة مساهمة 76.3%. ثم معدات ووسائل نقل بقيمة بلغت 2,637 مليون درهم بنسبة مساهمة 18.5%. تلتها مواد غذائية محضرة بقيمة 297 مليون درهم بنسبة مساهمة 2.1%.

▲ أعلى قيم للصادرات السلعية في تجارة المستودعات الجمركية (القيمة بالمليون)



جاءت أعلى القيم للسلع الصادرة في تجارة المستودعات الجمركية في النصف الأول 2015 في مواد غذائية محضرة بقيمة بلغت 293 مليون درهم بنسبة مساهمة 47.9%. ثم ماكينات وآلات وأجهزة، معدات كهربائية وأجزائها بقيمة بلغت 142 مليون درهم بنسبة مساهمة 23.2%. تلتها مطاط ومنتجات مطاطية بقيمة 41 مليون درهم بنسبة مساهمة 6.7%.